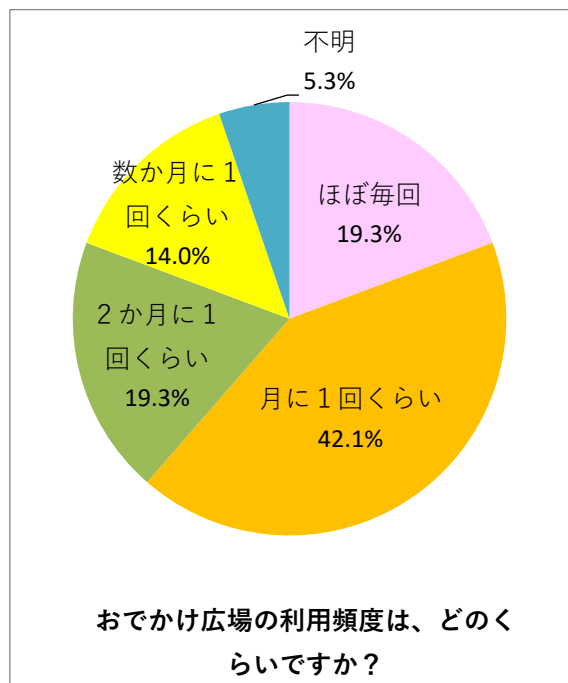


2021年度 はぐはぐの樹利用者アンケート集計結果 ～おでかけひろば実施分～

実施期間：2021年11月25日～12月22日 回収数57枚

おでかけ広場の利用頻度は、どのくらいですか？

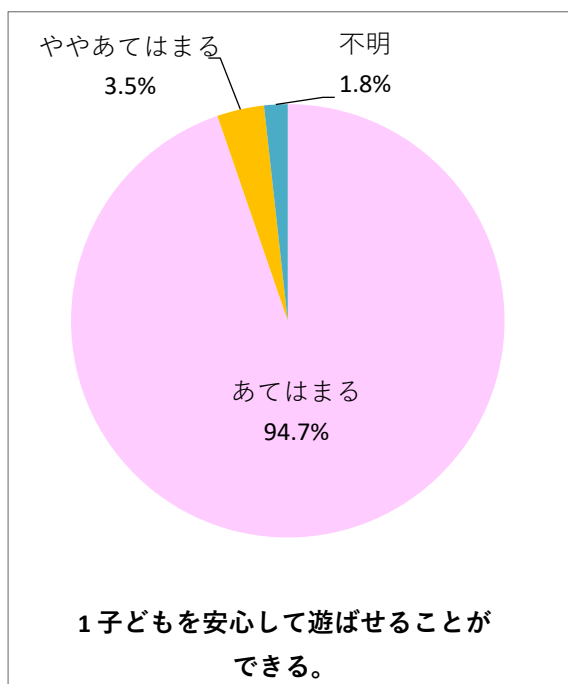
	度数	相対度数(%)
ほぼ毎回	11	19.3%
月に1回くらい	24	42.1%
2か月に1回くらい	11	19.3%
数か月に1回くらい	8	14.0%
不明	3	5.3%
計	57	1



おでかけ広場を利用しての感想や、施設にしてお聞きします。

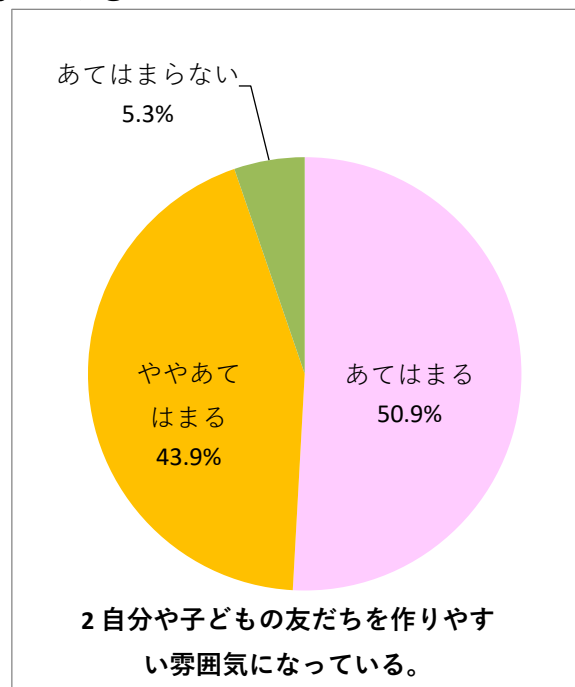
1 子どもを安心して遊ばせることができる。

	度数	相対度数(%)
あてはまる	54	94.7%
ややあてはまる	2	3.5%
あてはまらない	0	0.0%
まったくあてはまらない	0	0.0%
不明	1	1.8%
計	57	1



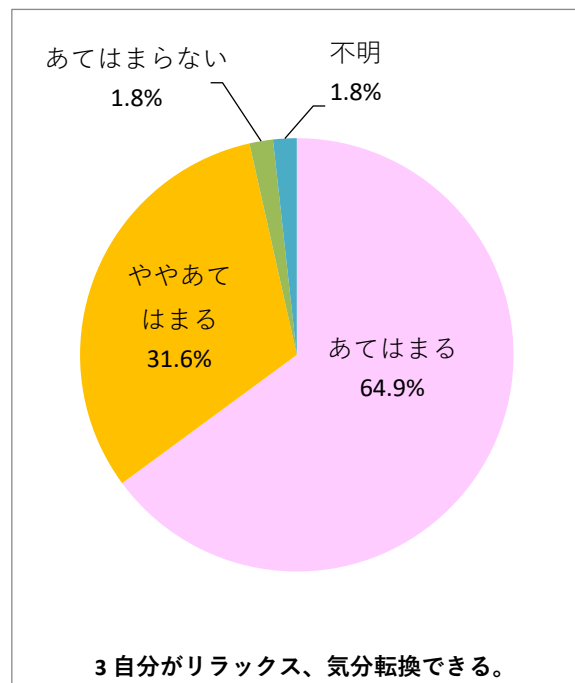
2 自分や子どもの友だちを作りやすい雰囲気になっている。

	度数	相対度数(%)
あてはまる	29	50.9%
ややあてはまる	25	43.9%
あてはまらない	3	5.3%
まったくあてはまらない	0	0.0%
不明	0	0.0%
計	57	1



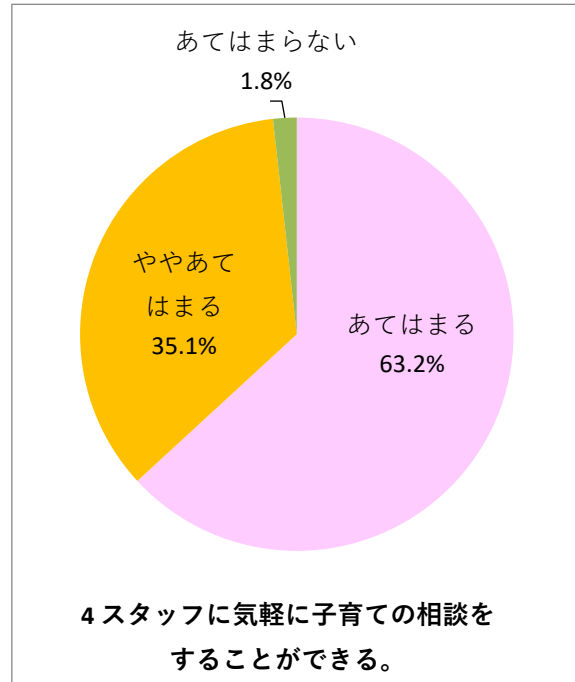
3 自分がリラックス、気分転換できる。

	度数	相対度数(%)
あてはまる	37	64.9%
ややあてはまる	18	31.6%
あてはまらない	1	1.8%
まったくあてはまらない	0	0.0%
不明	1	1.8%
計	57	1



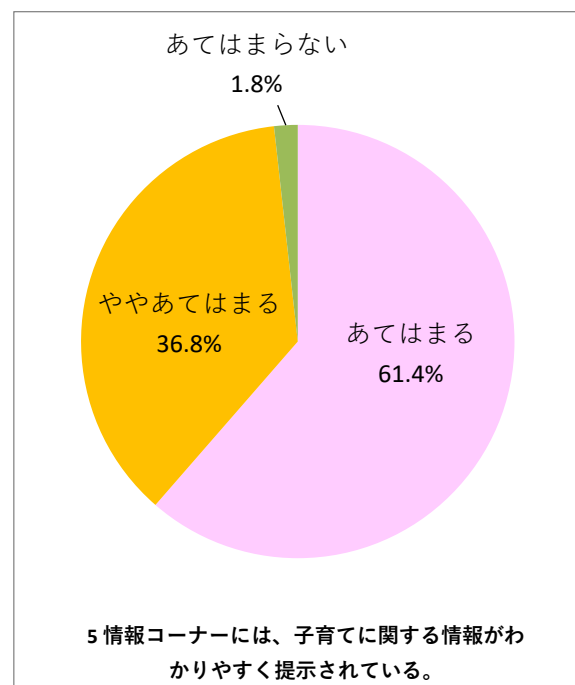
4 スタッフに気軽に子育ての相談をすることができる。

	度数	相対度数(%)
あてはまる	36	63.2%
ややあてはまる	20	35.1%
あてはまらない	1	1.8%
まったくあてはまらない	0	0.0%
不明	0	0.0%
計	57	1



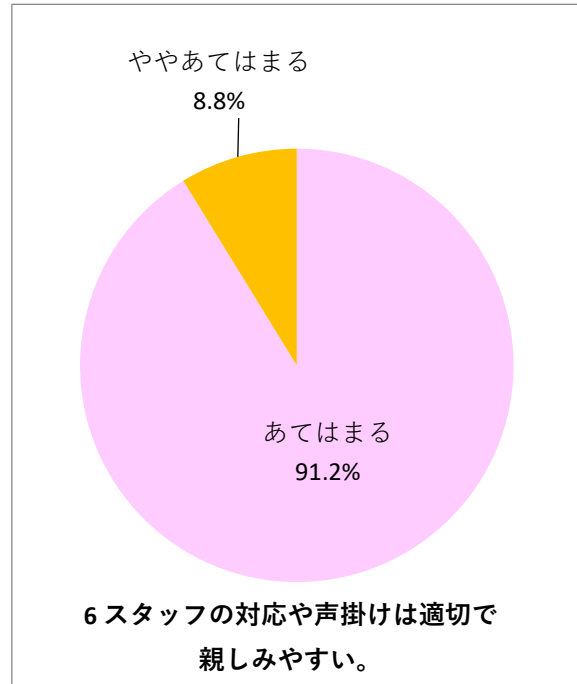
5 情報コーナーには、子育てに関する情報がわかりやすく提示されている。

	度数	相対度数(%)
あてはまる	35	61.4%
ややあてはまる	21	36.8%
あてはまらない	1	1.8%
まったくあてはまらない	0	0.0%
不明	0	0.0%
計	57	1



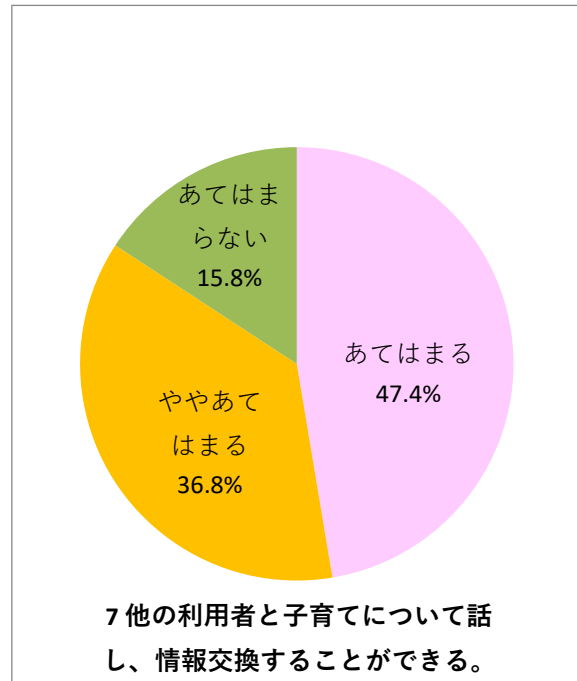
6 スタッフの対応や声掛けは適切で親しみやすい。

	度数	相対度数(%)
あてはまる	52	91.2%
ややあてはまる	5	8.8%
あてはまらない	0	0.0%
まったくあてはまらない	0	0.0%
不明	0	0.0%
計	57	1



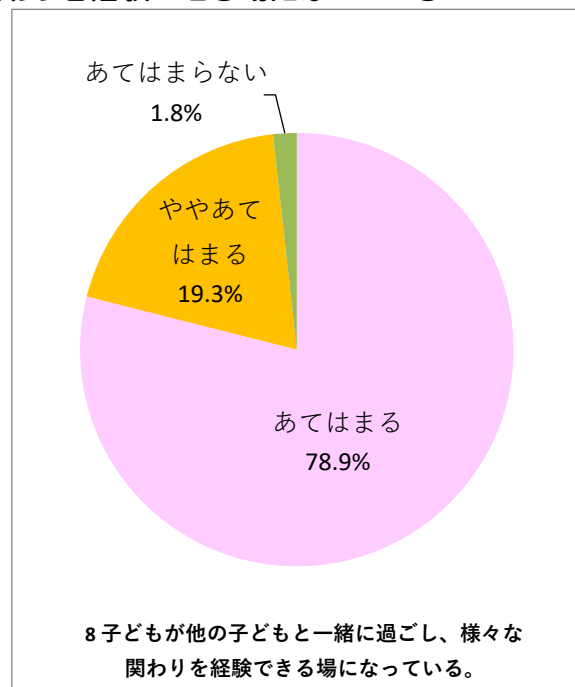
7 他の利用者と子育てについて話し、情報交換することができる。

	度数	相対度数(%)
あてはまる	27	47.4%
ややあてはまる	21	36.8%
あてはまらない	9	15.8%
まったくあてはまらない	0	0.0%
不明	0	0.0%
計	57	1



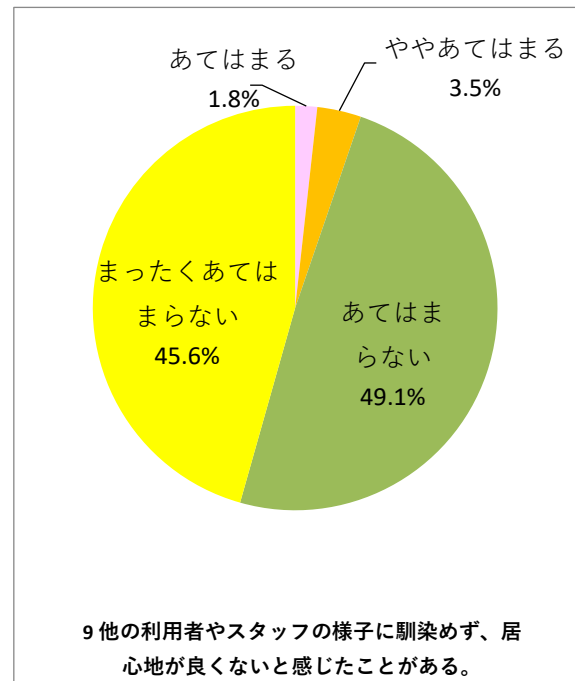
8 子どもが他の子どもと一緒に過ごし、様々な関わりを経験できる場になっている。

	度数	相対度数(%)
あてはまる	45	78.9%
ややあてはまる	11	19.3%
あてはまらない	1	1.8%
まったくあてはまらない	0	0.0%
不明	0	0.0%
計	57	1



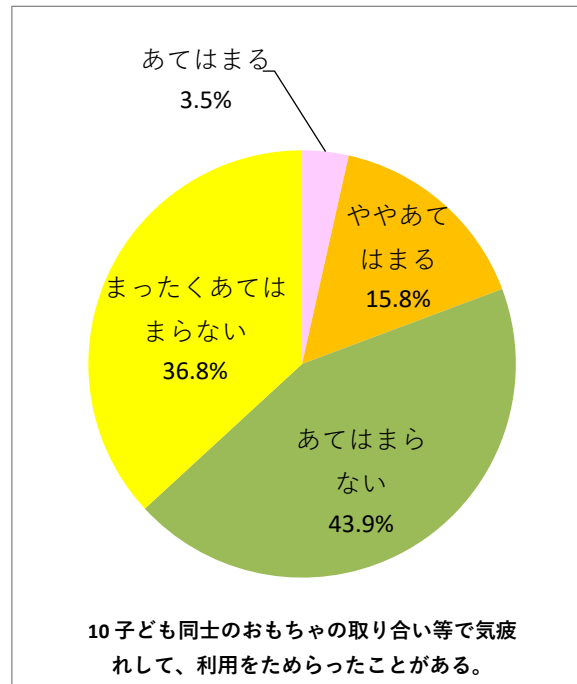
9 他の利用者やスタッフの様子に馴染めず、居心地が良くないと感じたことがある。

	度数	相対度数(%)
あてはまる	1	1.8%
ややあてはまる	2	3.5%
あてはまらない	28	49.1%
まったくあてはまらない	26	45.6%
不明	0	0.0%
計	57	1



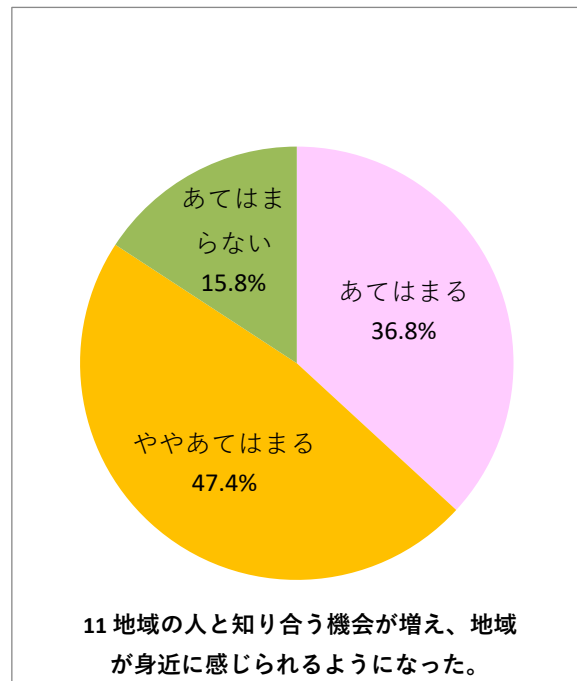
10 子ども同士のおもちゃの取り合い等で気疲れして、利用するのをためらったことがある。

	度数	相対度数(%)
あてはまる	2	3.5%
ややあてはまる	9	15.8%
あてはまらない	25	43.9%
まったくあてはまらない	21	36.8%
不明	0	0.0%
計	57	1



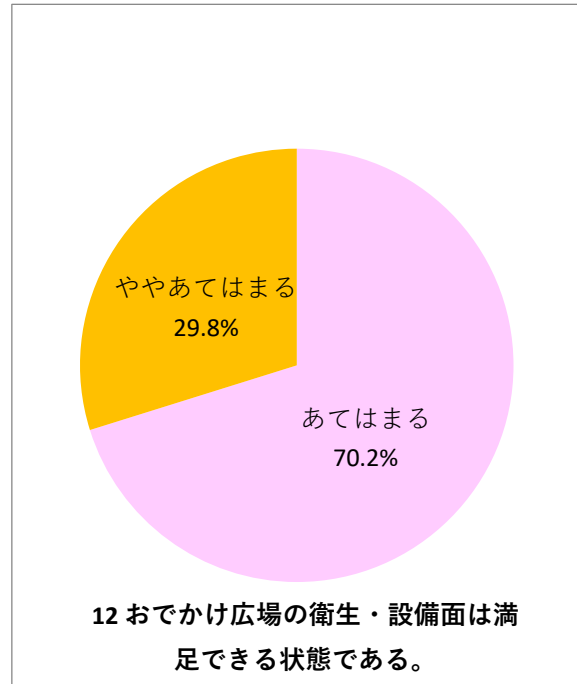
11 地域の人と知り合う機会が増え、地域が身近に感じられるようになった。

	度数	相対度数(%)
あてはまる	21	36.8%
ややあてはまる	27	47.4%
あてはまらない	9	15.8%
まったくあてはまらない	0	0.0%
不明	0	0.0%
計	57	1



12 おでかけ広場の衛生・設備面は満足できる状態である。

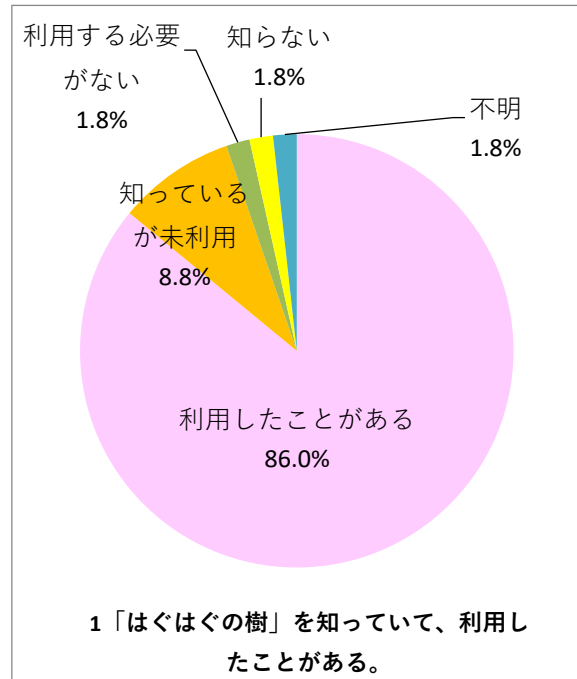
	度数	相対度数(%)
あてはまる	40	70.2%
ややあてはまる	17	29.8%
あてはまらない	0	0.0%
まったくあてはまらない	0	0.0%
不明	0	0.0%
計	57	1



はぐはぐの樹の事業や子育て情報の取得についてお聞きます。

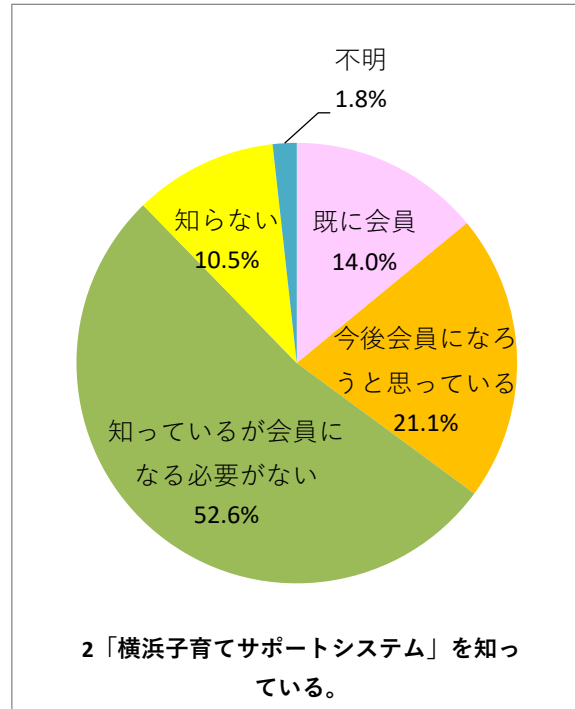
1「はぐはぐの樹」を知っていて、利用したことがある。

	度数	相対度数(%)
利用したことがある	49	86.0%
知っているが未利用	5	8.8%
利用する必要がない	1	1.8%
知らない	1	1.8%
不明	1	1.8%
計	57	1



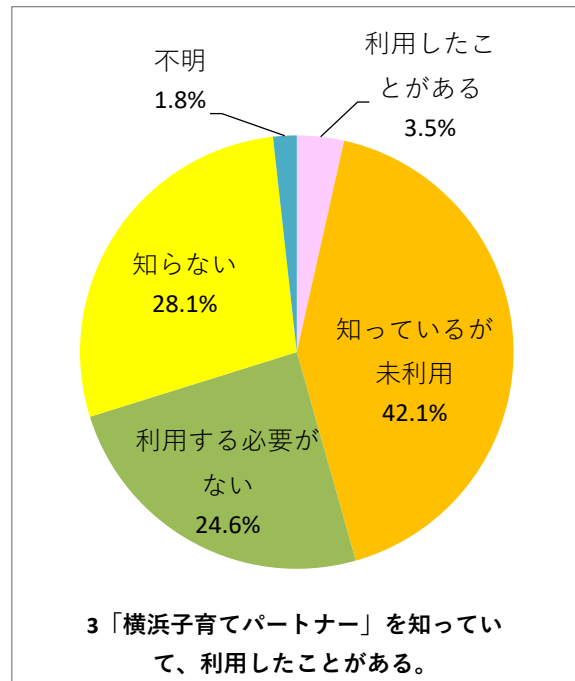
2 「横浜子育てサポートシステム」を知っている。

	度数	相対度数(%)
既に会員	8	14.0%
今後会員になろうと思っている	12	21.1%
知っているが会員になる必要がない	30	52.6%
知らない	6	10.5%
不明	1	1.8%
計	57	1



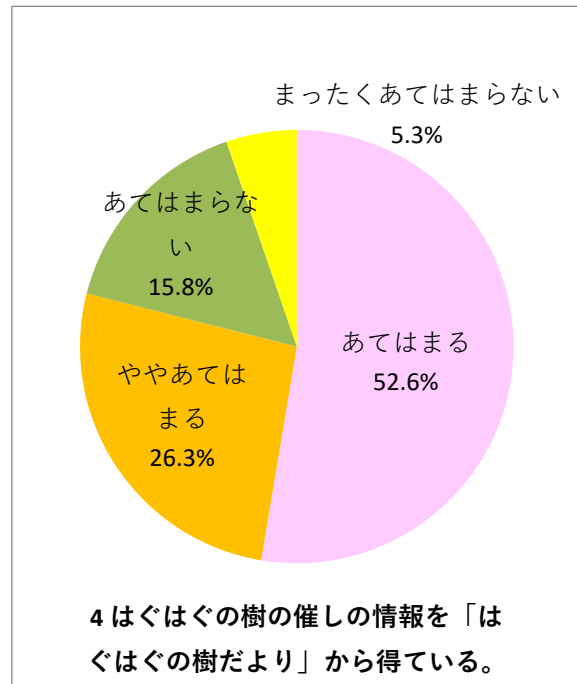
3 「横浜子育てパートナー」を知っていて、利用したことがある。

	度数	相対度数(%)
利用したことがある	2	3.5%
知っているが未利用	24	42.1%
利用する必要がない	14	24.6%
知らない	16	28.1%
不明	1	1.8%
計	57	1



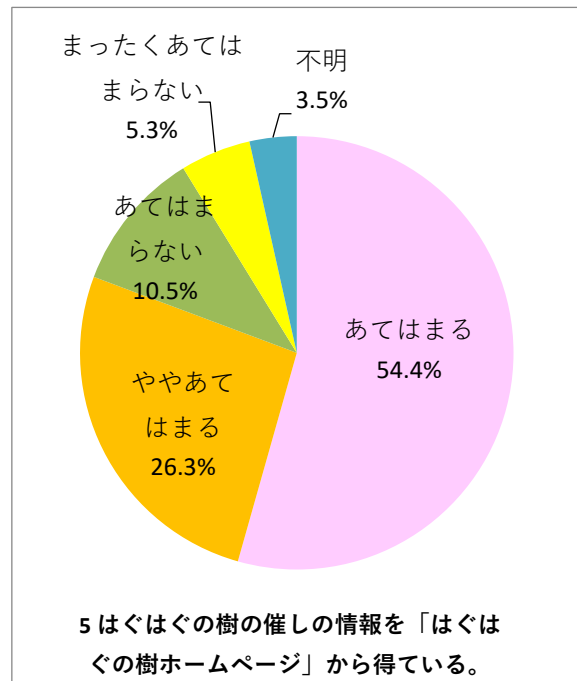
4 はぐはぐの樹の催しの情報を「はぐはぐの樹だより」から得ている。

	度数	相対度数(%)
あてはまる	30	52.6%
ややあてはまる	15	26.3%
あてはまらない	9	15.8%
まったくあてはまらない	3	5.3%
不明	0	0.0%
計	57	1



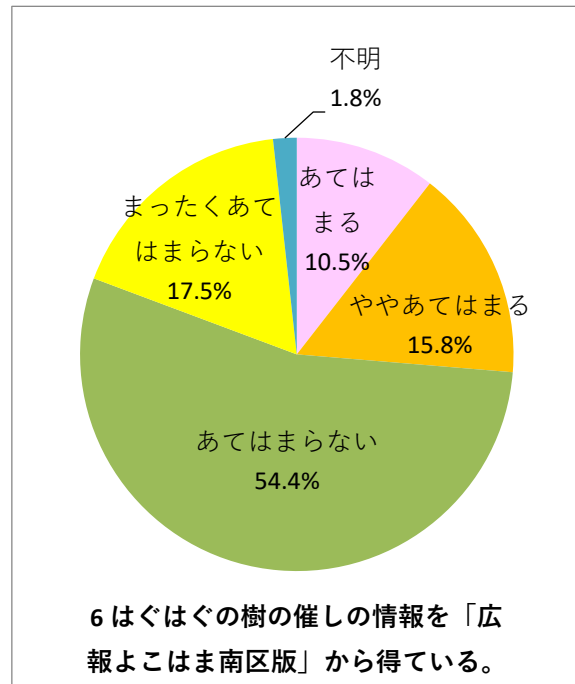
5 はぐはぐの樹の催しの情報を「はぐはぐの樹ホームページ」から得ている。

	度数	相対度数(%)
あてはまる	31	54.4%
ややあてはまる	15	26.3%
あてはまらない	6	10.5%
まったくあてはまらない	3	5.3%
不明	2	3.5%
計	57	1



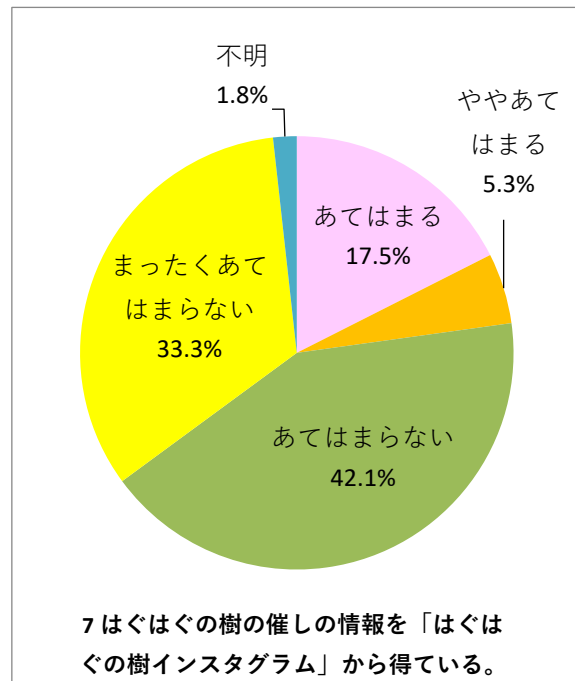
6 はぐはぐの樹の催しの情報を「広報よこはま南区版」から得ている。

	度数	相対度数(%)
あてはまる	6	10.5%
ややあてはまる	9	15.8%
あてはまらない	31	54.4%
まったくあてはまらない	10	17.5%
不明	1	1.8%
計	57	1



7 はぐはぐの樹の催しの情報を「はぐはぐの樹インスタグラム」から得ている。

	度数	相対度数(%)
あてはまる	10	17.5%
ややあてはまる	3	5.3%
あてはまらない	24	42.1%
まったくあてはまらない	19	33.3%
不明	1	1.8%
計	57	1



8 ホームページから、地域の子育て関連イベントが載っている「南区子育てカレンダー」を見て情報を得ている。

	度数	相対度数(%)
利用したことがある	33	57.9%
知っているが未利用	14	24.6%
利用する必要がない	3	5.3%
知らない	7	12.3%
不明	0	0.0%
計	57	1

