

平成29年度 はぐはぐの樹利用者アンケート集計結果 ②

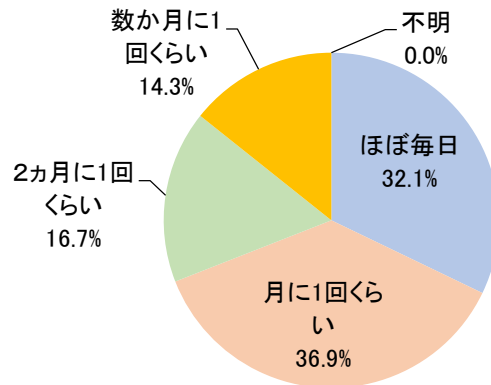
～おでかけ広場実施分～

実施期間：平成30年1月16日～2月21日 回収数84枚

おでかけ広場の利用頻度はどのくらいですか？

①ほぼ毎日 ②月に1回くらい ③2カ月に1回くらい ④数カ月に1回くらい

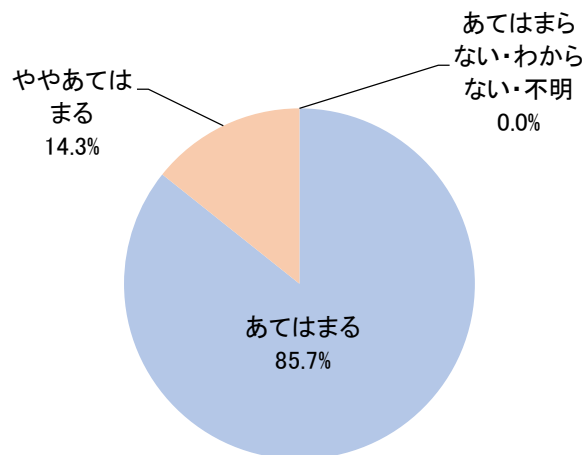
	回答数	相対度数(%)
ほぼ毎日	27	32.1
月に1回くらい	31	36.9
2カ月に1回くらい	14	16.7
数カ月に1回くらい	12	14.3
不明	0	0.0
計	84	100.0



おでかけ広場をを利用しての感想や、施設についてお聞きします。

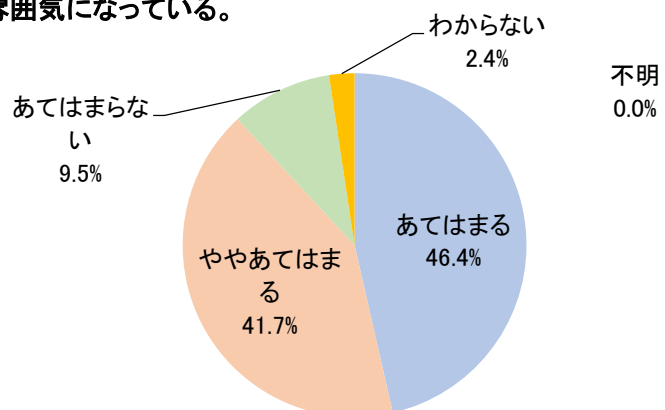
1.子どもを安心して遊ばせることができる。

	回答数	相対度数(%)
あてはまる	72	85.7
ややあてはまる	12	14.3
あてはまらない	0	0.0
わからない	0	0.0
不明	0	0.0
計	84	100.0



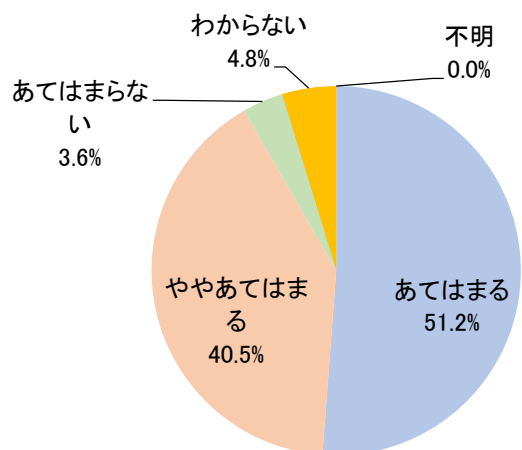
2.自分や子どもの友だちを作りやすい雰囲気になっている。

	回答数	相対度数(%)
あてはまる	39	46.4
ややあてはまる	35	41.7
あてはまらない	8	9.5
わからない	2	2.4
不明	0	0.0
計	84	100.0



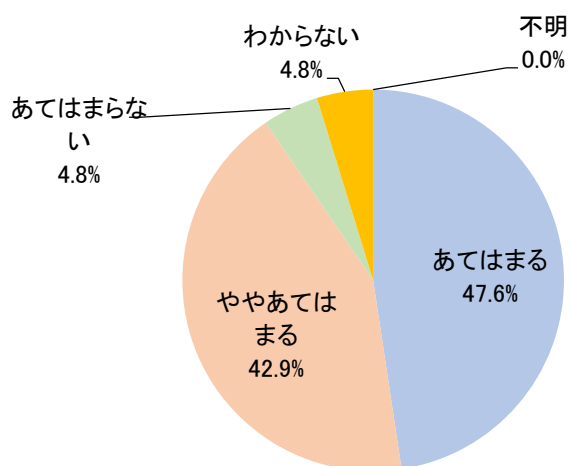
3.自分がリラックス、気分転換できる。

	回答数	相対度数(%)
あてはまる	43	51.2
ややあてはまる	34	40.5
あてはまらない	3	3.6
わからない	4	4.8
不明	0	0.0
計	84	100.0



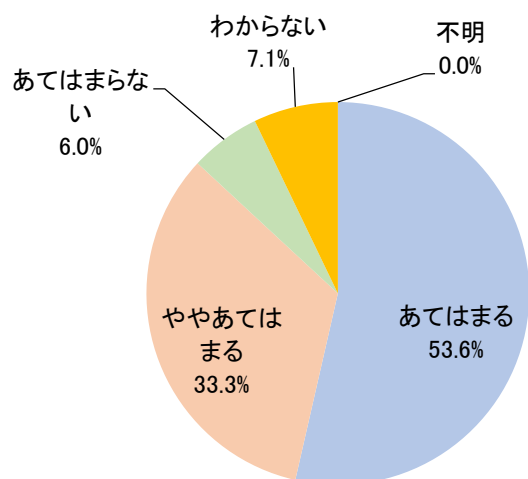
4.スタッフに気軽に子育ての相談をすることができる。

	回答数	相対度数(%)
あてはまる	40	47.6
ややあてはまる	36	42.9
あてはまらない	4	4.8
わからない	4	4.8
不明	0	0.0
計	84	100.0



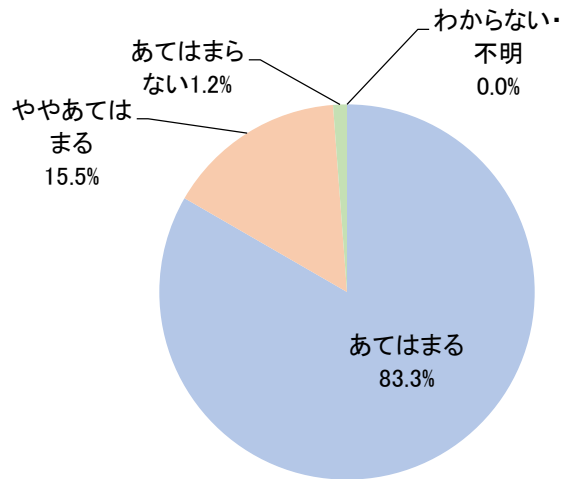
5.情報コーナーは子育てに関する情報がわかりやすく提示されている。

	回答数	相対度数(%)
あてはまる	45	53.6
ややあてはまる	28	33.3
あてはまらない	5	6.0
わからない	6	7.1
不明	0	0.0
計	84	100.0



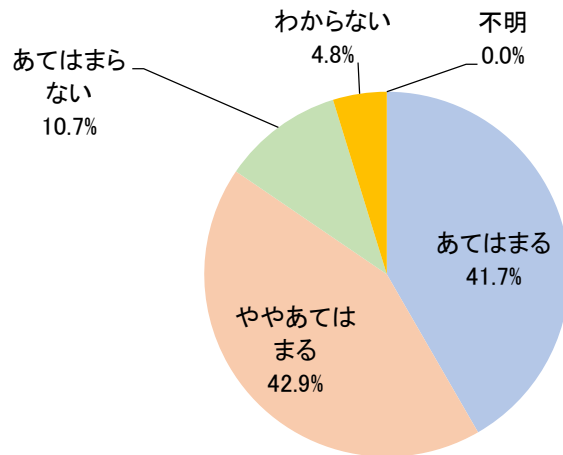
6.スタッフの対応や声掛けは適切で親しみやすい。

	回答数	相対度数(%)
あてはまる	70	83.3
ややあてはまる	13	15.5
あてはまらない	1	1.2
わからない	0	0.0
不明	0	0.0
計	84	100.0



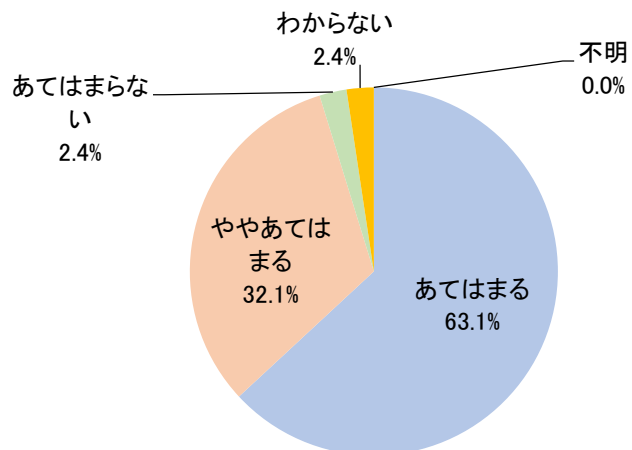
7.他の利用者と子育てについて話し、情報交換することができる。

	回答数	相対度数(%)
あてはまる	35	41.7
ややあてはまる	36	42.9
あてはまらない	9	10.7
わからない	4	4.8
不明	0	0.0
計	84	100.0



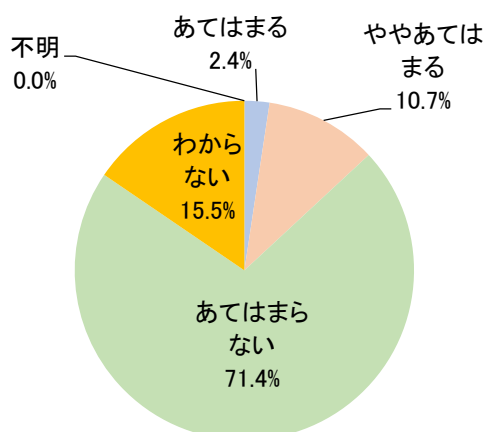
8.子どもが他の子どもと一緒に過ごし、様々なかかわりを経験できる場になっている。

	回答数	相対度数(%)
あてはまる	53	63.1
ややあてはまる	27	32.1
あてはまらない	2	2.4
わからない	2	2.4
不明	0	0.0
計	84	100.0



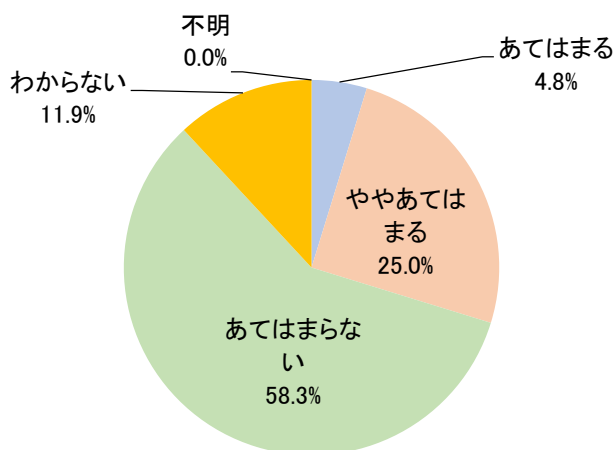
9.他の利用者やスタッフの様子に馴染めず、居心地が良くないと感じたことがある。

	回答数	相対度数(%)
あてはまる	2	2.4
ややあてはまる	9	10.7
あてはまらない	60	71.4
わからない	13	15.5
不明	0	0.0
計	84	100.0



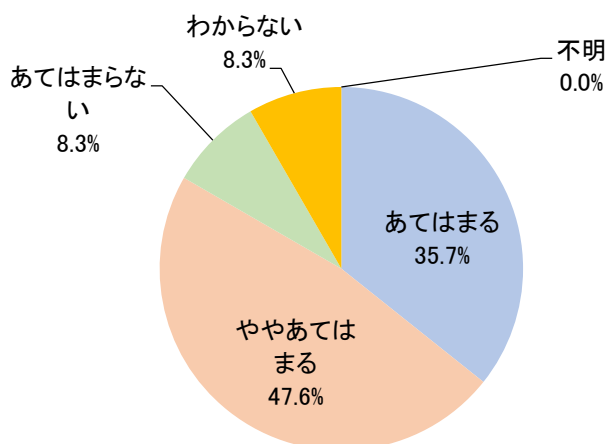
10.子どものおもちゃの取り合い等で気疲れして、利用するのをためらったことがある。

	回答数	相対度数(%)
あてはまる	4	4.8
ややあてはまる	21	25.0
あてはまらない	49	58.3
わからない	10	11.9
不明	0	0.0
計	84	100.0



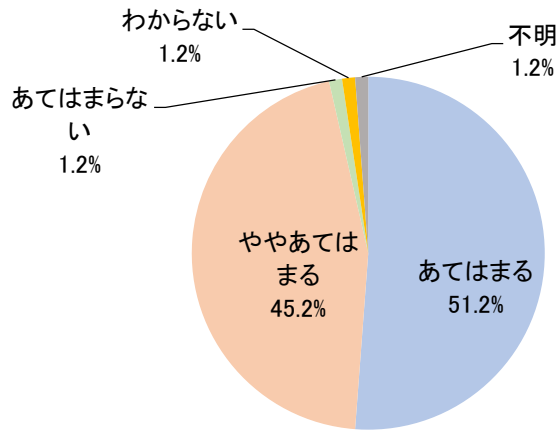
11.地域の人と知り合う機会が増え、地域が身近に感じられるようになった。

	回答数	相対度数(%)
あてはまる	31	35.7
ややあてはまる	40	47.6
あてはまらない	7	8.3
わからない	7	8.3
不明	0	0.0
計	84	100.0



12.おでかけ広場の衛生・設備面は満足できる状態である。

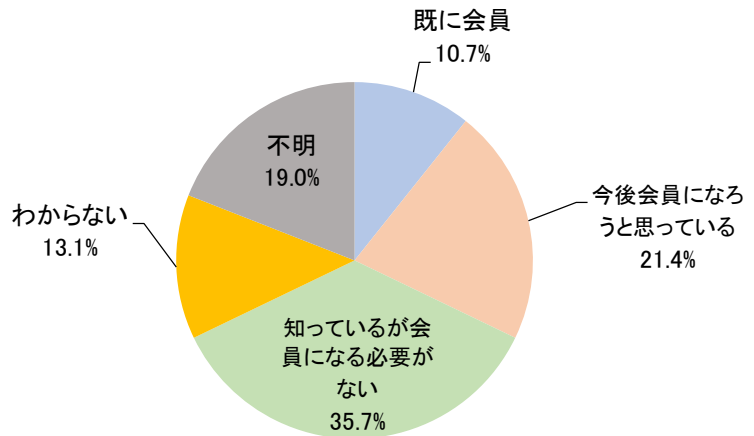
	回答数	相対度数(%)
あてはまる	43	51.2
ややあてはまる	38	45.2
あてはまらない	1	1.2
わからない	1	1.2
不明	1	1.2
計	84	100.0



はぐはぐの樹の事業や子育て情報の取得についてお聞きします。

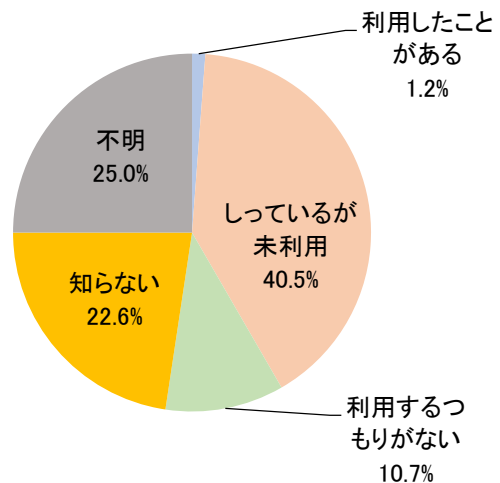
1.「横浜子育てサポートシステム」を知っている。(①既に会員 ②今後会員になろうと思っている ③知っているが会員になる必要がない ④知らない)

	回答数	相対度数(%)
既に会員	9	10.7
今後会員になろうと思っている	18	21.4
知っているが会員になる必要がない	30	35.7
知らない	11	13.1
不明	16	19.0
計	84	100.0



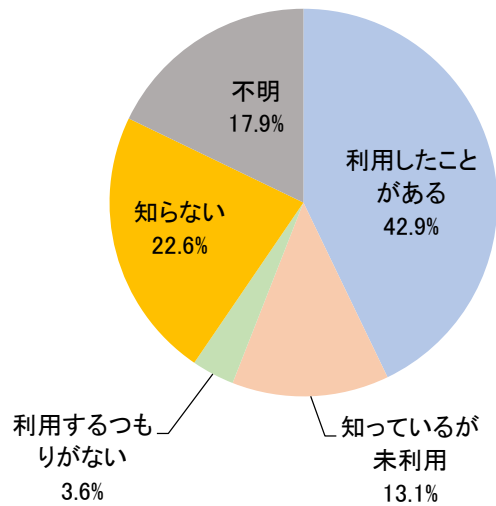
2.「横浜子育てパートナー」を知っていて、利用したことがある。

	回答数	相対度数(%)
利用したことがある	1	1.2
知っているが未利用	34	40.5
利用するつもりがない	9	10.7
知らない	19	22.6
不明	21	25.0
計	84	100.0



3.ホームページから、地域の子育て関連イベントが載っている「南区子育てカレンダー」を見て情報を得ている。

	回答数	相対度数(%)
利用したことがある	36	42.9
知っているが未利用	11	13.1
利用するつもりがない	3	3.6
知らない	19	22.6
不明	15	17.9
計	84	100.0



おでかけ広場に来ているお子さんについて

	回答数	相対度数(%)
6ヶ月未満	3	3.6
6ヶ月以上0歳	7	8.3
1歳	21	25.0
2歳	21	25.0
3歳以上	11	13.1
不明	21	25.0
計	84	100.0

