

2019年度 はぐはぐの樹利用者アンケート集計結果 ②

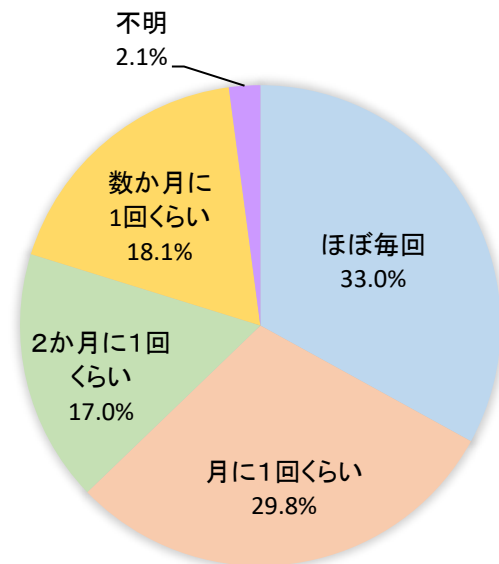
～おでかけ広場実施分～

実施期間：2019年11月28日～12月27日 回収数94枚

おでかけ広場の利用頻度はどのくらいですか？

①ほぼ毎回 ②月に1回くらい ③2か月に1回くらい ④数か月に1回くらい

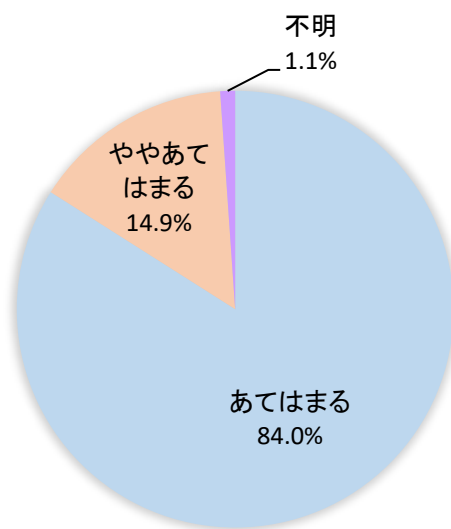
	回答数	相対度数(%)
ほぼ毎回	31	33.0
月に1回くらい	28	29.8
2か月に1回くらい	16	17.0
数か月に1回くらい	17	18.1
不明	2	2.1
計	94	100.0



おでかけ広場を利用したの感想や、施設についてお聞きします。

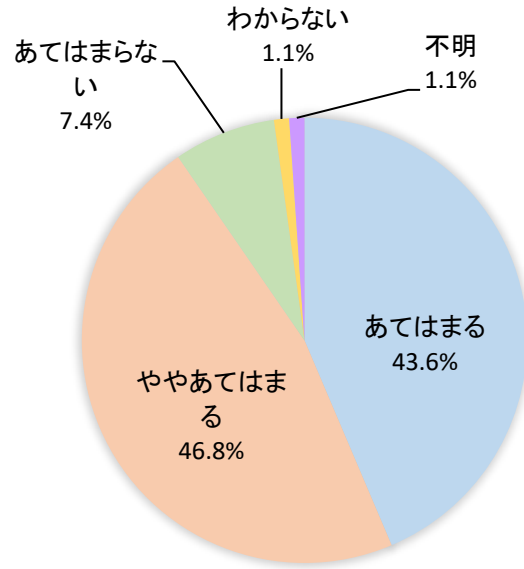
1.子どもを安心して遊ばせることができる。

	回答数	相対度数(%)
あてはまる	79	84.0
ややあてはまる	14	14.9
あてはまらない	0	0.0
わからない	0	0.0
不明	1	1.1
計	94	100.0



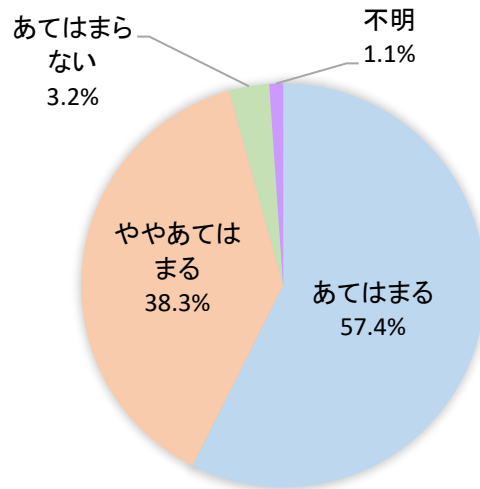
2. 自分や子どもの友だちを作りやすい雰囲気になっている。

	回答数	相対度数(%)
あてはまる	41	43.6
ややあてはまる	44	46.8
あてはまらない	7	7.4
わからない	1	1.1
不明	1	1.1
計	94	100.0



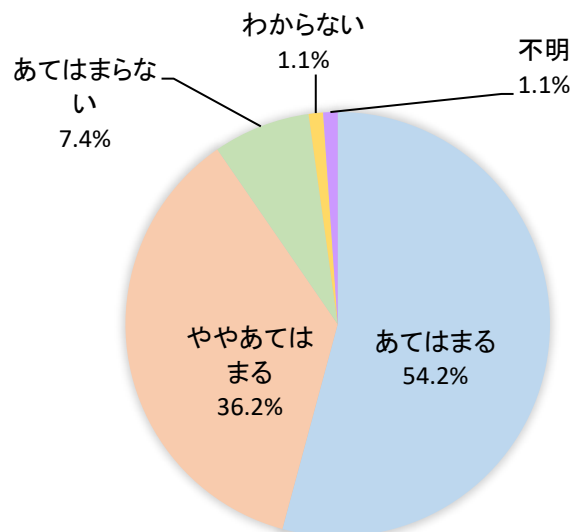
3. 自分がリラックス、気分転換できる。

	回答数	相対度数(%)
あてはまる	54	57.4
ややあてはまる	36	38.3
あてはまらない	3	3.2
わからない	0	0.0
不明	1	1.1
計	94	100.0



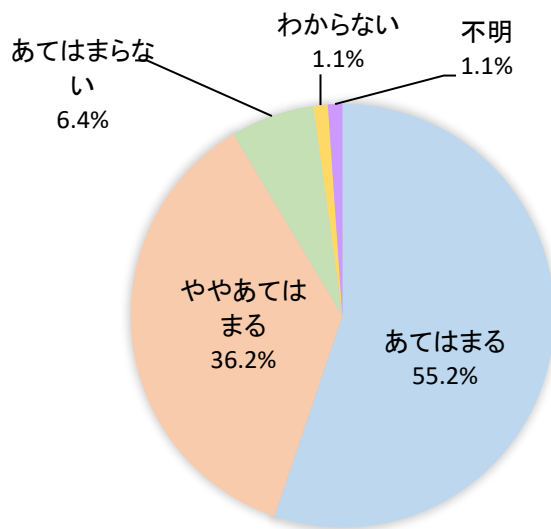
4. スタッフに気軽に子育ての相談をすることができる。

	回答数	相対度数(%)
あてはまる	51	54.2
ややあてはまる	34	36.2
あてはまらない	7	7.4
わからない	1	1.1
不明	1	1.1
計	94	100.0



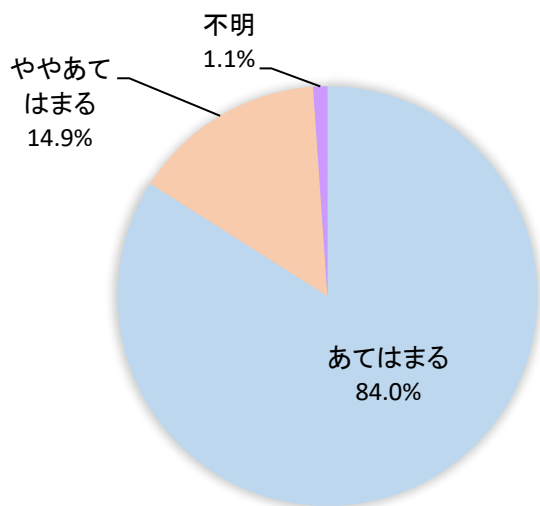
5.情報コーナーは、子育てに関する情報がわかりやすく提示されている。

	回答数	相対度数(%)
あてはまる	52	55.2
ややあてはまる	34	36.2
あてはまらない	6	6.4
わからない	1	1.1
不明	1	1.1
計	94	100.0



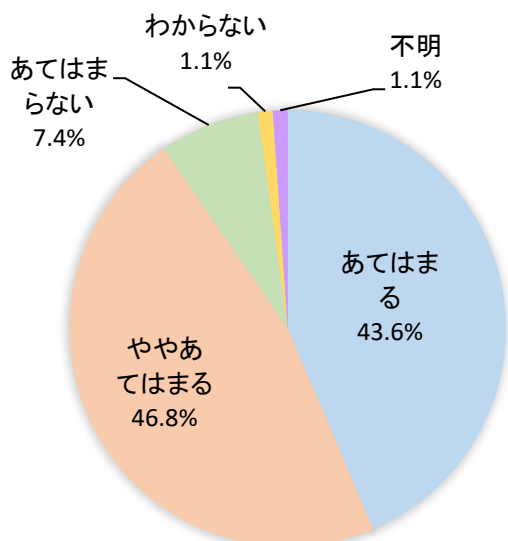
6.スタッフの対応や声掛けは適切で親しみやすい。

	回答数	相対度数(%)
あてはまる	79	84.0
ややあてはまる	14	14.9
あてはまらない	0	0.0
わからない	0	0.0
不明	1	1.1
計	94	100.0



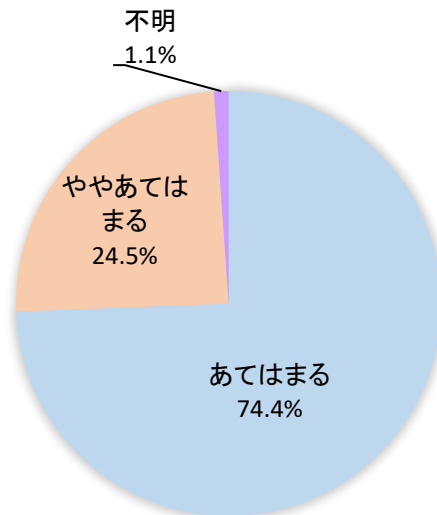
7.他の利用者と子育てについて話し、情報交換することができる。

	回答数	相対度数(%)
あてはまる	41	43.6
ややあてはまる	44	46.8
あてはまらない	7	7.4
わからない	1	1.1
不明	1	1.1
計	94	100.0



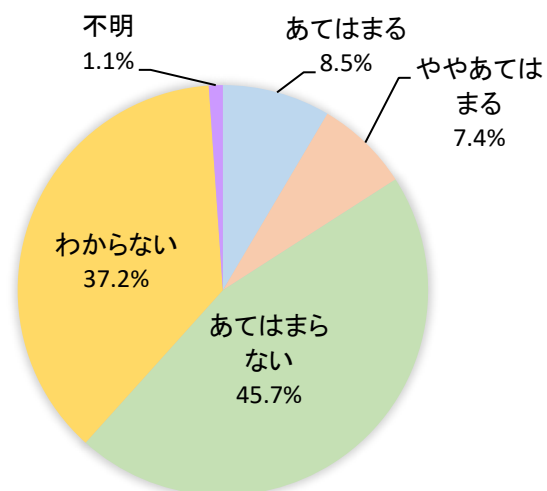
8.子どもが他の子どもと一緒に過ごし、様々な関わりを経験できる場になっている。

	回答数	相対度数(%)
あてはまる	70	74.4
ややあてはまる	23	24.5
あてはまらない	0	0.0
わからない	0	0.0
不明	1	1.1
計	94	100.0



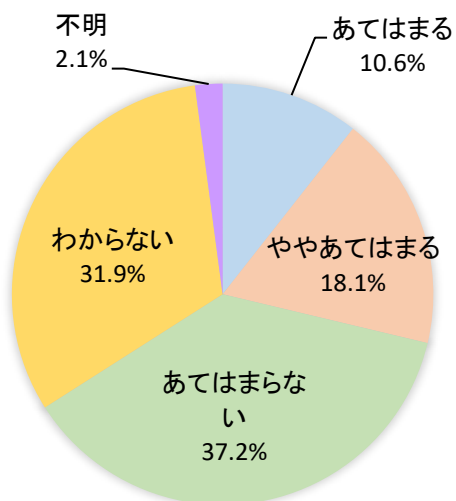
9.他の利用者やスタッフの様子に馴染めず、居心地が良くないと感じたことがある。

	回答数	相対度数(%)
あてはまる	8	8.5
ややあてはまる	7	7.4
あてはまらない	43	45.7
わからない	35	37.2
不明	1	1.1
計	94	100.0



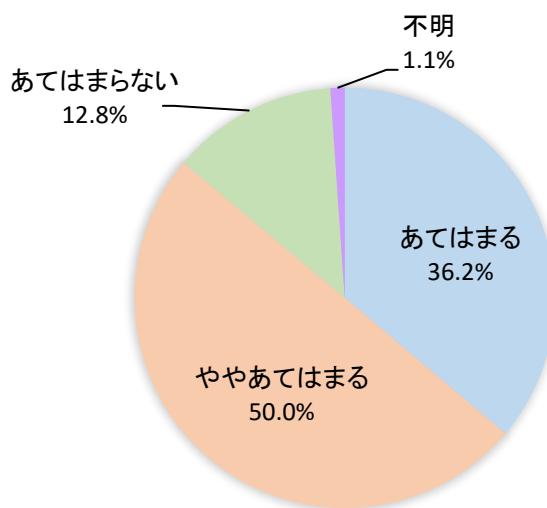
10.子ども同士のおもちゃの取り合い等で気疲れして、利用するのをためらったことがある。

	回答数	相対度数(%)
あてはまる	10	10.6
ややあてはまる	17	18.1
あてはまらない	35	37.2
わからない	30	31.9
不明	2	2.1
計	94	100.0



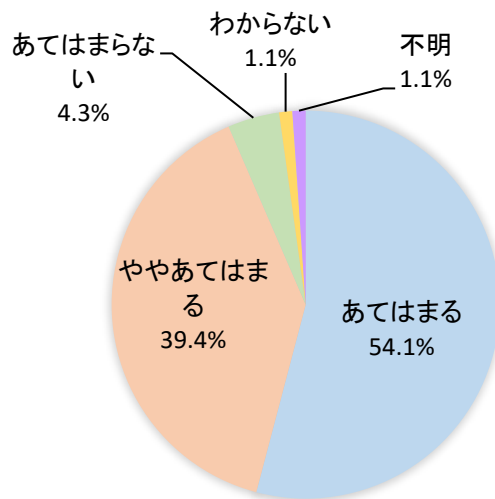
11.地域の人と知り合う機会が増え、地域が身近に感じられるようになった。

	回答数	相対度数(%)
あてはまる	34	36.2
ややあてはまる	47	50.0
あてはまらない	12	12.8
わからない	0	0.0
不明	1	1.1
計	94	100.0



12.おでかけ広場の衛生・設備面は満足できる状態である。

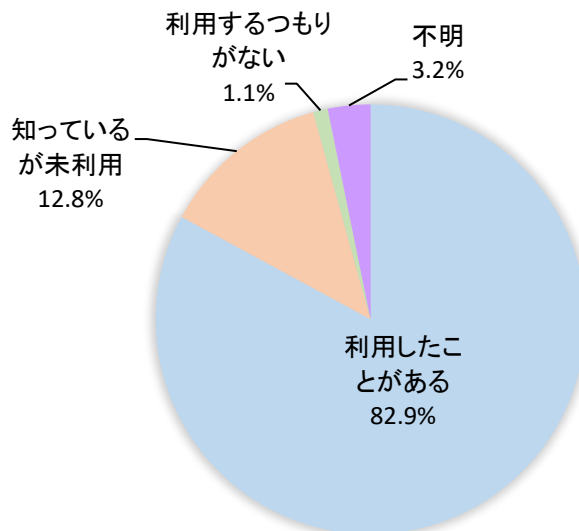
	回答数	相対度数(%)
あてはまる	51	54.1
ややあてはまる	37	39.4
あてはまらない	4	4.3
わからない	1	1.1
不明	1	1.1
計	94	100.0



はぐはぐの樹の事業や子育て情報の取得についてお聞きします。

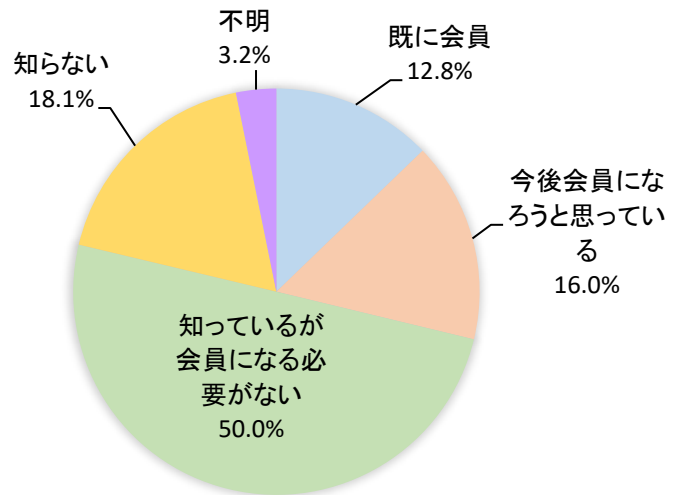
1.「はぐはぐの樹」を知っていて、利用したことがある。

	回答数	相対度数(%)
利用したことがある	78	82.9
知っているが未利用	12	12.8
利用するつもりがない	1	1.1
知らない	0	0.0
不明	3	3.2
計	94	100.0



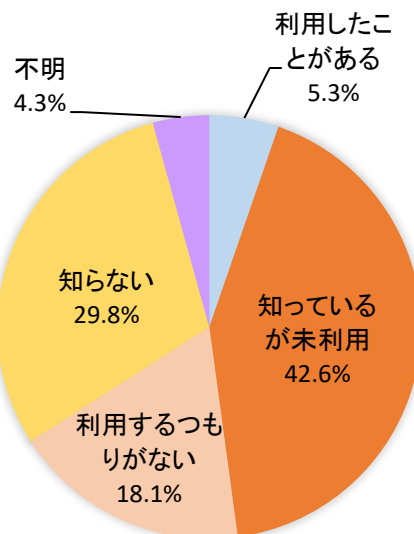
2.「横浜子育てサポートシステム」を知っている。

	回答数	相対度数(%)
既に会員	12	12.8
今後会員になろうと思っている	15	16.0
知っているが会員になる必要がない	47	50.0
知らない	17	18.1
不明	3	3.2
計	94	100.0



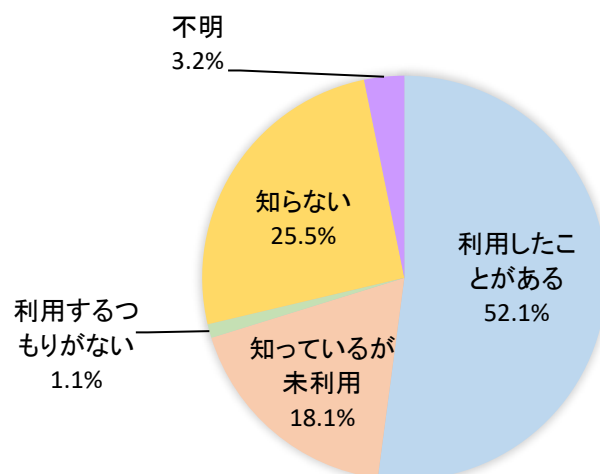
3.「横浜子育てパートナー」を知っていて、利用したことがある。

	回答数	相対度数(%)
利用したことがある	5	5.3
知っているが未利用	40	42.6
利用するつもりがない	17	18.1
知らない	28	29.8
不明	4	4.3
計	94	100.0



4.ホームページから、地域の子育て関連イベントが載っている「南区子育てカレンダー」を見て情報を得ている。

	回答数	相対度数(%)
利用したことがある	49	52.1
知っているが未利用	17	18.1
利用するつもりがない	1	1.1
知らない	24	25.5
不明	3	3.2
計	94	100.0



おでかけ広場利用しているお子さんについて(きょうだい児の場合は下の子の年齢)

	回答数	相対度数(%)
3か月未満	2	2.1
3か月以上6か月未満	1	1.1
6か月以上1歳未満	11	11.7
1歳以上1歳6か月未満	19	20.2
1歳6か月以上2歳未満	12	12.8
2歳	19	20.2
3歳	11	11.7
4歳	0	0.0
5歳	0	0.0
6歳以上	0	0.0
不明	19	20.2
計	94	100.0

